成績の分布状況【工学部】

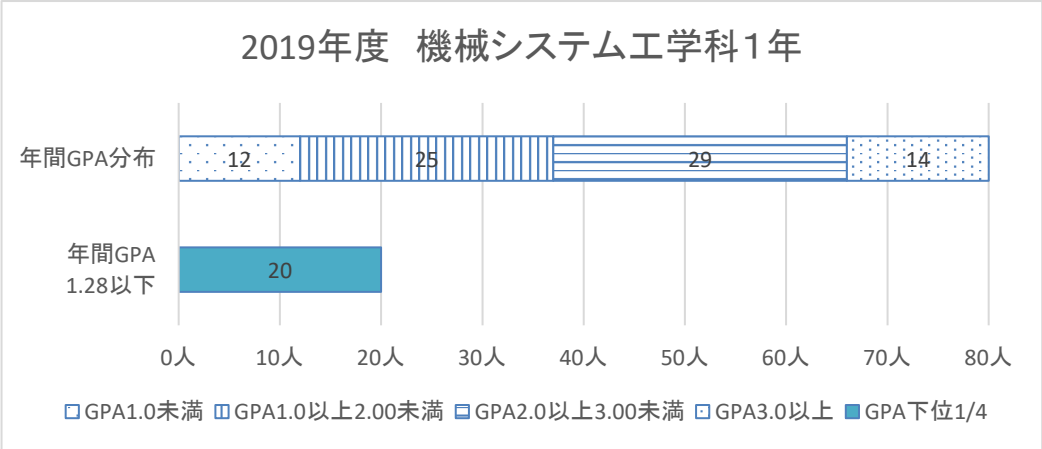
2019年度　機械システム工学科１年
年間GPA分布
12
25
29
14
年間GPA
1.28以下
20
0人
10人
20人
30人
40人
50人
60人
70人
80人
GPA1.0未満
GPA1.0以上2.00未満
GPA2.0以上3.00未満
GPA3.0以上
GPA下位1/4

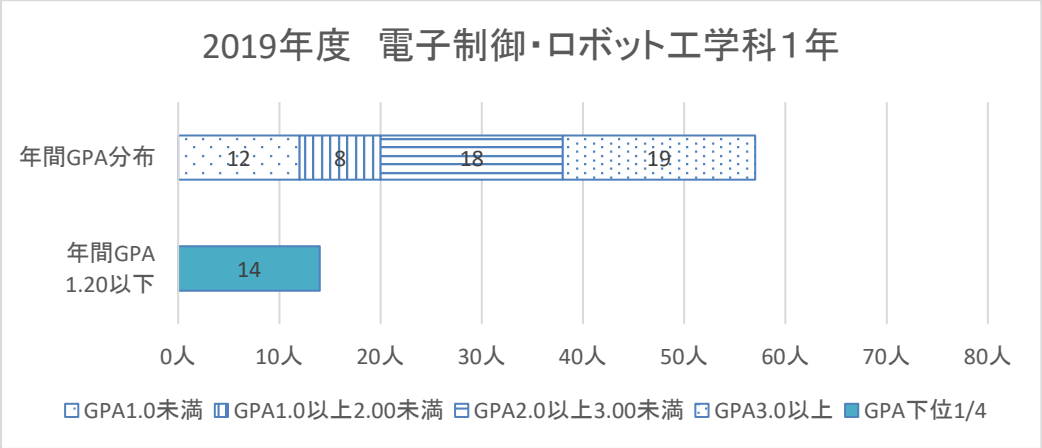
2019年度　電子制御・ロボット工学科１年
年間GPA分布
12
8
18
19
年間GPA
1.20以下
14
0人
10人
20人
30人
40人
50人
60人
70人
80人
GPA1.0未満
GPA1.0以上2.00未満
GPA2.0以上3.00未満
GPA3.0以上
GPA下位1/4

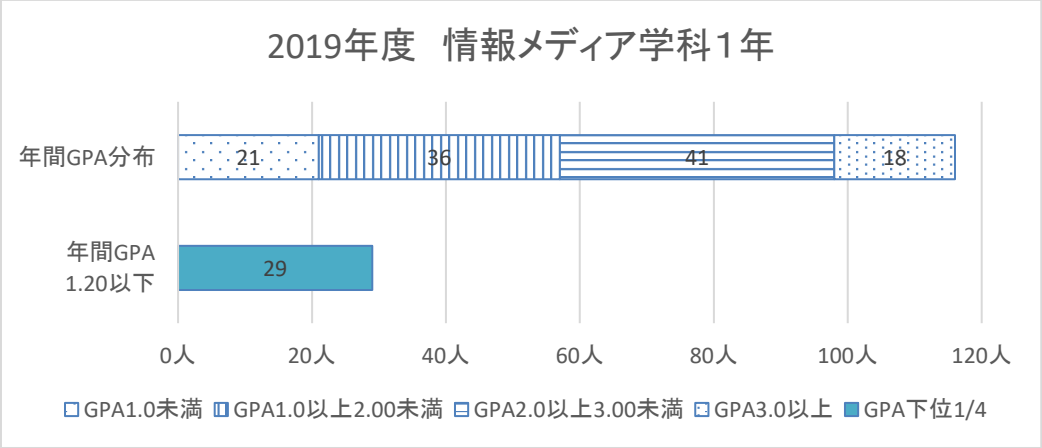
2019年度　情報メディア学科１年
年間GPA分布
21
36
41
18
年間GPA
1.20以下
29
0人
20人
40人
60人
80人
100人
120人
GPA1.0未満
GPA1.0以上2.00未満
GPA2.0以上3.00未満
GPA3.0以上
GPA下位1/4

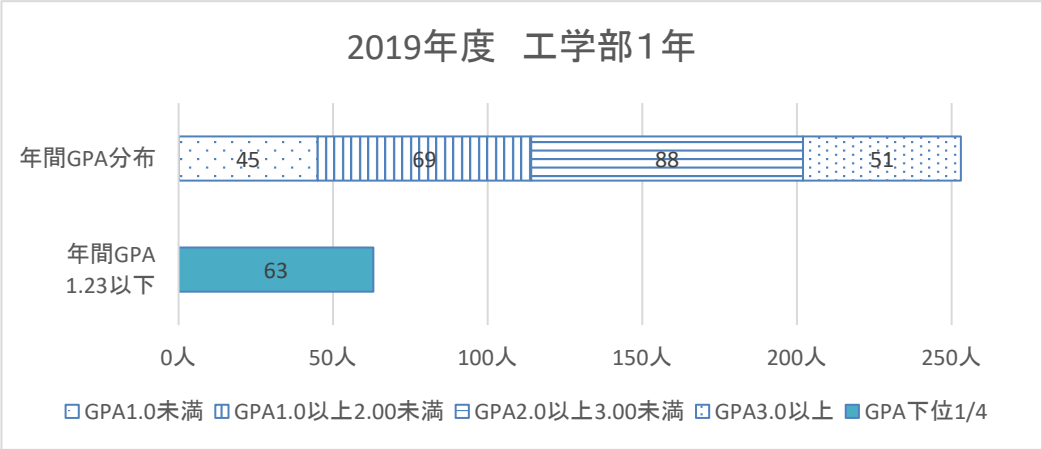
2019年度　工学部１年
年間GPA分布
45
69
88
51
年間GPA
1.23以下
63
0人
50人
100人
150人
200人
250人
GPA1.0未満
GPA1.0以上2.00未満
GPA2.0以上3.00未満
GPA3.0以上
GPA下位1/4