

卒業時アンケート調査結果

<2019 年度卒業における学びに関するアンケート結果より>

2020 年 3 月卒業式当日に調査。卒業生 143 名のうち 120 名の回答（回収率 83.9%）。

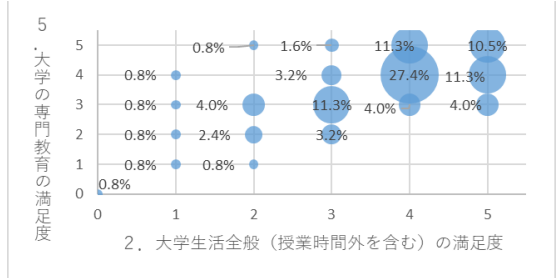
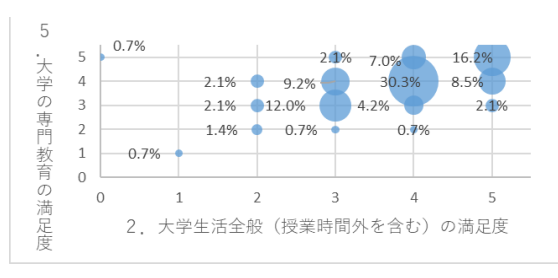
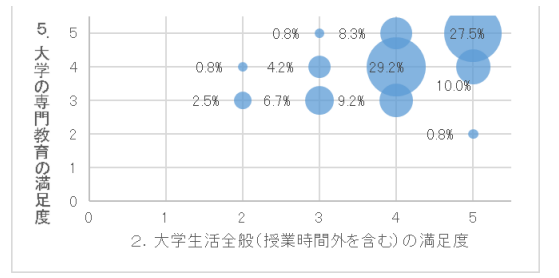
大学全般の満足度、授業内容の満足度、人間的な成長の項目を抜粋する。

		⑤	④	③	②	①	回答なし	加重平均
大学全般の満足度	1. 本学入学時の期待感 ⑤ものすごく期待した ④すこし期待した ③覚えていない ②あまりなし ①まったくなし	17.5%	40.8%	33.3%	5.8%	2.5%	0.0%	3.65
	2. 大学生活全般(授業時間外を含む)の満足度 ⑤とても満足 ④少し満足 ③どちらでもない ②少し不満 ①とても不満	38.3%	46.7%	11.7%	3.3%	0.0%	0.0%	4.20
	3. 本学を卒業することの誇り ⑤とても誇り ④少し誇り ③どちらでもない ②あまり誇れない ①まったく誇れない	27.5%	40.0%	30.0%	1.7%	0.8%	0.0%	3.92
授業内容の満足度	4. 大学の共通教育の授業内容の満足度 ⑤とても満足 ④少し満足 ③どちらでもない ②少し不満 ①とても不満	23.3%	49.2%	25.8%	1.7%	0.0%	0.0%	3.94
	5. 大学の専門教育の満足度 ⑤とても満足 ④少し満足 ③どちらでもない ②少し不満 ①とても不満	36.7%	44.2%	18.3%	0.8%	0.0%	0.0%	4.17
人間的な成長	17. 学生生活を通じて自分自身の成長にどの程度満足していますか ⑤とても満足 ④少し満足 ③どちらでもない ②少し不満 ①とても不満	26.7%	55.0%	15.0%	2.5%	0.0%	0.8%	4.07
	19. 学生生活(授業及び授業以外を含む)を通じて 19-1 意欲を持ち続け、あきらめず取り組むということが身につきましたか ⑤とても身についた ④やや身についた ③どちらでもない ②あまり身につかなかった ①まったく身につかなかった	33.3%	53.3%	11.7%	0.8%	0.8%	0.0%	4.18
	19-2 責任を持ち、他人と協調して社会で生きていくことが身につきましたか ⑤とても身についた ④やや身についた ③どちらでもない ②あまり身につかなかった ①まったく身につかなかった	32.5%	56.7%	10.0%	0.0%	0.8%	0.0%	4.20
	19-3 問題発見及び問題解決に向けての様々な能力が身につきましたか ⑤とても身についた ④やや身についた ③どちらでもない ②あまり身につかなかった ①まったく身につかなかった	31.7%	56.7%	11.7%	0.0%	0.0%	0.0%	4.20

<2019～2017 年度卒業における学びに関するアンケート結果より>

2019 年度	2018 年度	2017 年度
<p>本学入学時の期待感と大学生活全般（授業時間外を含む）の満足度</p>		
<p>2. 大学生活全般（授業時間外を含む）の満足度</p> <p>1. 本学入学時の期待感</p>	<p>2. 大学生活全般（授業時間外を含む）の満足度</p> <p>1. 本学入学時の期待感</p>	<p>2. 大学生活全般（授業時間外を含む）の満足度</p> <p>1. 本学入学時の期待感</p>
<p>本学入学時の期待感と本学を卒業することの誇り</p>		
<p>3. 本学を卒業することの誇り</p> <p>1. 本学入学時の期待感</p>	<p>3. 本学を卒業することの誇り</p> <p>1. 本学入学時の期待感</p>	<p>3. 本学を卒業することの誇り</p> <p>1. 本学入学時の期待感</p>
<p>大学生活全般（授業時間外を含む）の満足度と大学の共通教育の授業内容の満足度</p>		
<p>4. 大学の共通教育の授業内容の満足度</p> <p>2. 大学生活全般（授業時間外を含む）の満足度</p>	<p>4. 大学の共通教育の授業内容の満足度</p> <p>2. 大学生活全般（授業時間外を含む）の満足度</p>	<p>4. 大学の共通教育の授業内容の満足度</p> <p>2. 大学生活全般（授業時間外を含む）の満足度</p>

大学生生活全般（授業時間外を含む）の満足度と大学の専門教育の満足度



大学の共通教育の授業内容の満足度と大学の専門教育の満足度

