成績の分布状況【工学部】

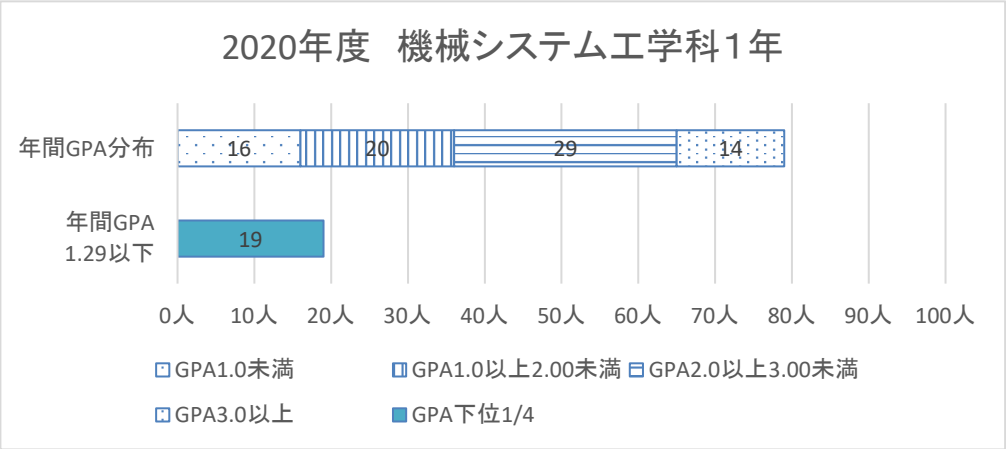
2020年度　機械システム工学科１年
年間GPA分布
16
20
29
14
年間GPA
1.29以下
19
0人
10人
20人
30人
40人
50人
60人
70人
80人
90人
100人
GPA1.0未満
GPA1.0以上2.00未満
GPA2.0以上3.00未満
GPA3.0以上
GPA下位1/4

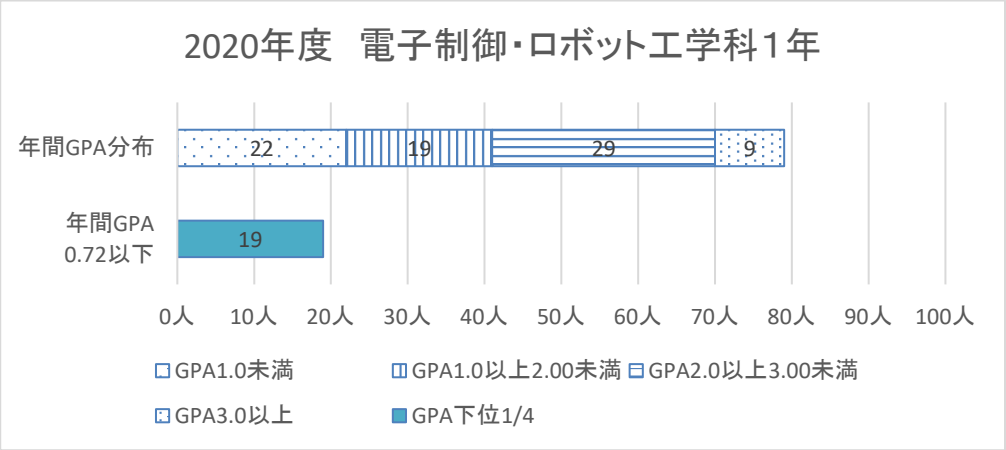
2020年度　電子制御・ロボット工学科１年
年間GPA分布
22
19
29
9
年間GPA
0.72以下
19
0人
10人
20人
30人
40人
50人
60人
70人
80人
90人
100人
GPA1.0未満
GPA1.0以上2.00未満
GPA2.0以上3.00未満
GPA3.0以上
GPA下位1/4

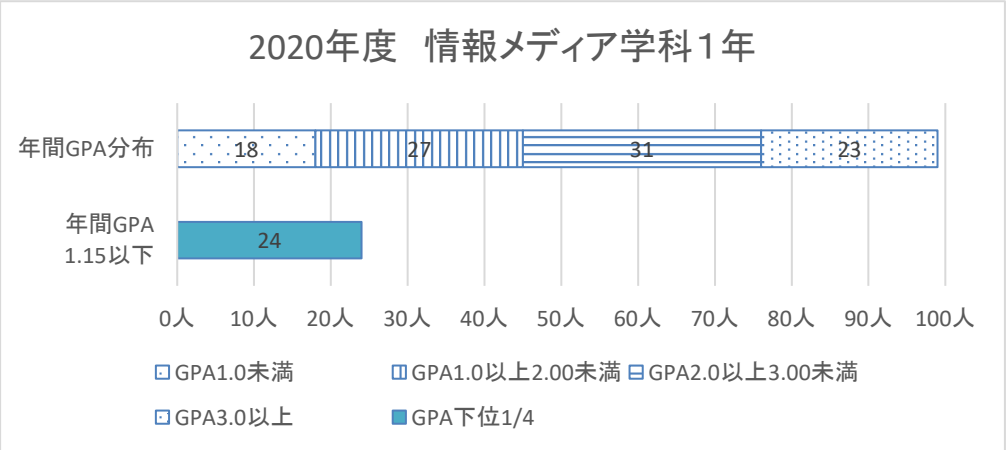
2020年度　情報メディア学科１年
年間GPA分布
18
27
31
23
年間GPA
1.15以下
24
0人
10人
20人
30人
40人
50人
60人
70人
80人
90人
100人
GPA1.0未満
GPA1.0以上2.00未満
GPA2.0以上3.00未満
GPA3.0以上
GPA下位1/4

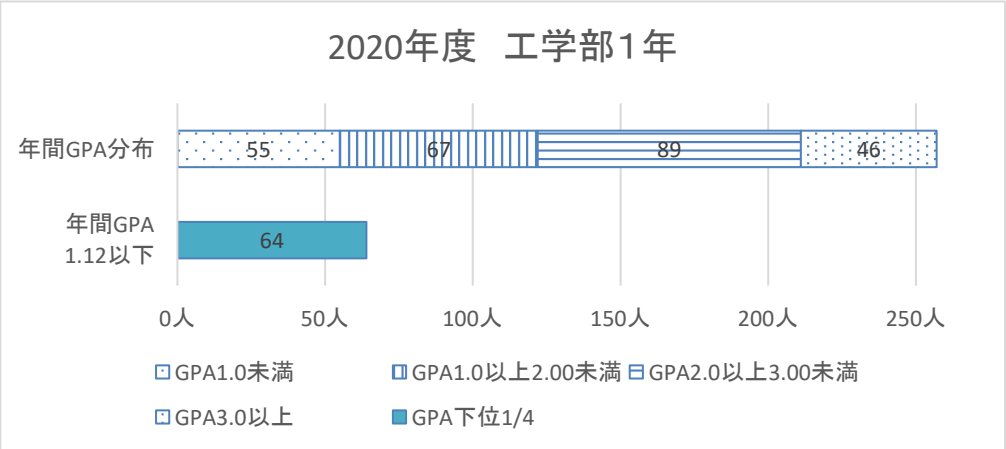
2020年度　工学部１年
年間GPA分布
55
67
89
46
年間GPA
1.12以下
64
0人
50人
100人
150人
200人
250人
GPA1.0未満
GPA1.0以上2.00未満
GPA2.0以上3.00未満
GPA3.0以上
GPA下位1/4