成績の分布状況【工学部】

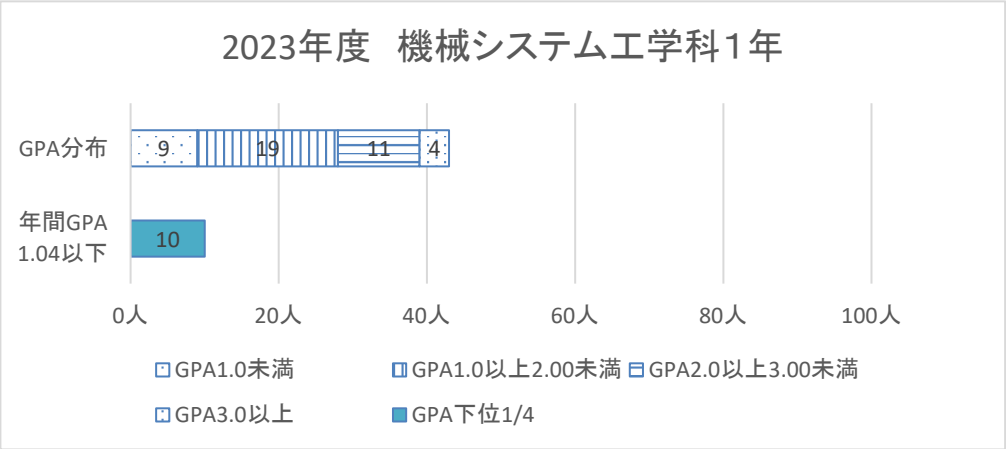
2023年度　機械システム工学科１年
GPA分布
9
19
11
4
年間GPA
1.04以下
10
0人
20人
40人
60人
80人
100人
GPA1.0未満
GPA1.0以上2.00未満
GPA2.0以上3.00未満
GPA3.0以上
GPA下位1/4

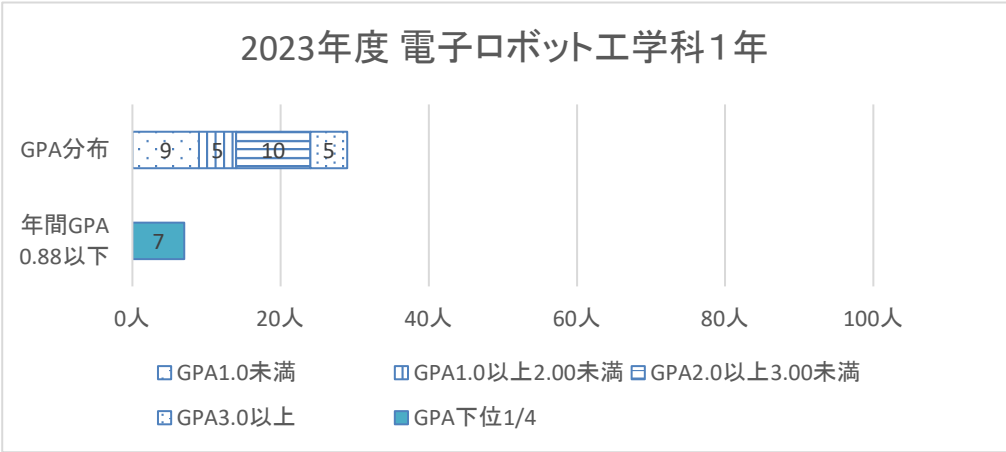
2023年度 電子ロボット工学科１年
GPA分布
9
5
10
5
年間GPA
0.88以下
7
0人
20人
40人
60人
80人
100人
GPA1.0未満
GPA1.0以上2.00未満
GPA2.0以上3.00未満
GPA3.0以上
GPA下位1/4

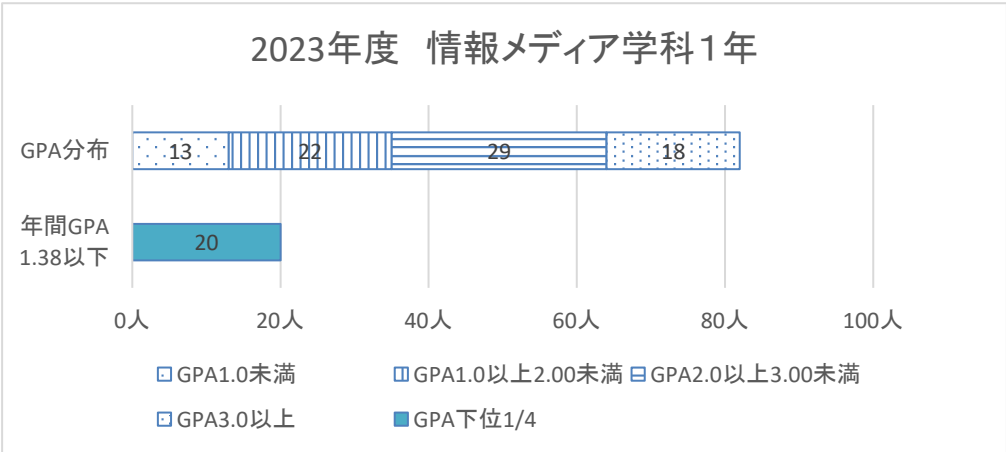
2023年度　情報メディア学科１年
GPA分布
13
22
29
18
年間GPA
1.38以下
20
0人
20人
40人
60人
80人
100人
GPA1.0未満
GPA1.0以上2.00未満
GPA2.0以上3.00未満
GPA3.0以上
GPA下位1/4

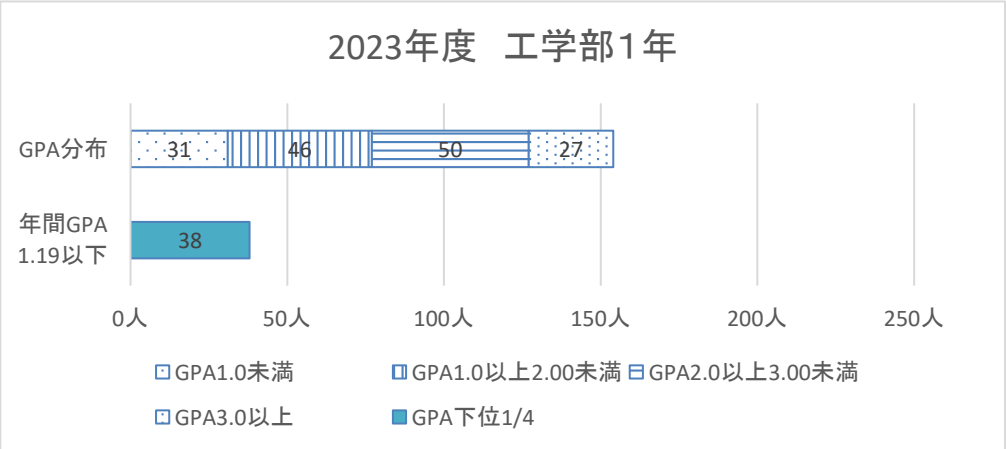
2023年度　工学部１年
GPA分布
31
46
50
27
年間GPA
1.19以下
38
0人
50人
100人
150人
200人
250人
GPA1.0未満
GPA1.0以上2.00未満
GPA2.0以上3.00未満
GPA3.0以上
GPA下位1/4