成績の分布状況【工学部】

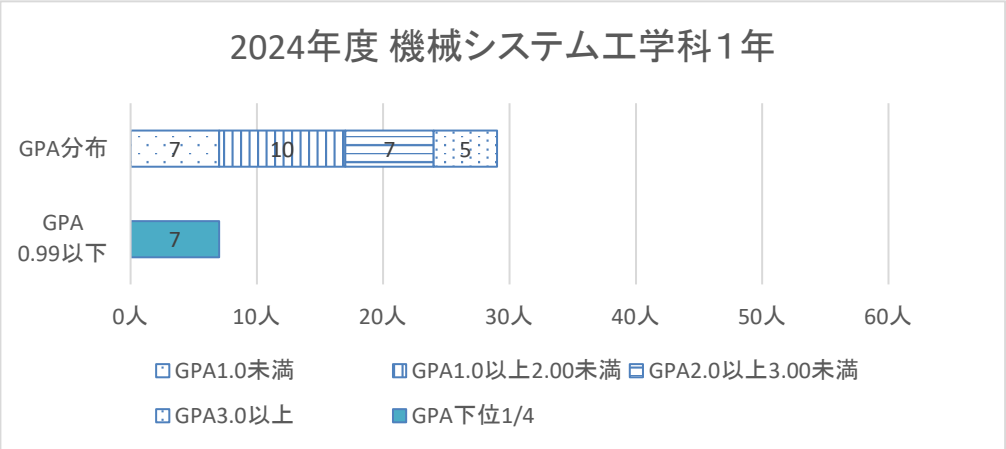
2024年度 機械システム工学科1年
GPA分布
7
10
7
5
GPA
0.99以下
7
0人
10人
20人
30人
40人
50人
60人
GPA1.0未満
GPA1.0以上2.00未満
GPA2.0以上3.00未満
GPA3.0以上
GPA下位1/4

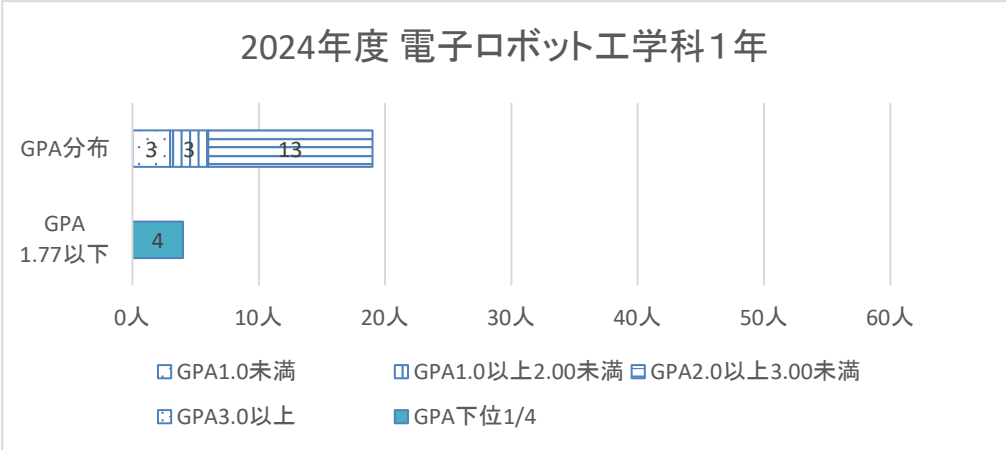
2024年度 電子ロボット工学科1年
GPA分布
3
3
13
GPA
1.77以下
4
0人
10人
20人
30人
40人
50人
60人
GPA1.0未満
GPA1.0以上2.00未満
GPA2.0以上3.00未満
GPA3.0以上
GPA下位1/4

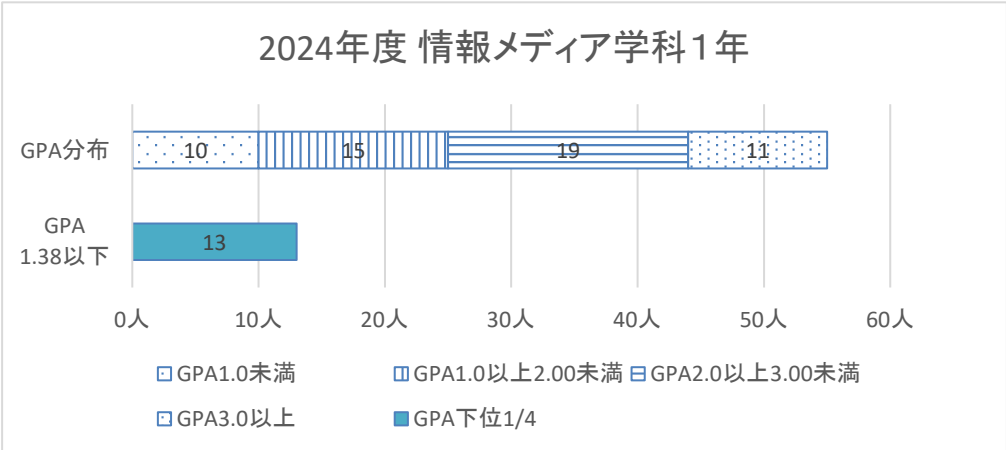
2024年度 情報メディア学科1年
GPA分布
10
15
19
11
GPA
1.38以下
13
0人
10人
20人
30人
40人
50人
60人
GPA1.0未満
GPA1.0以上2.00未満
GPA2.0以上3.00未満
GPA3.0以上
GPA下位1/4

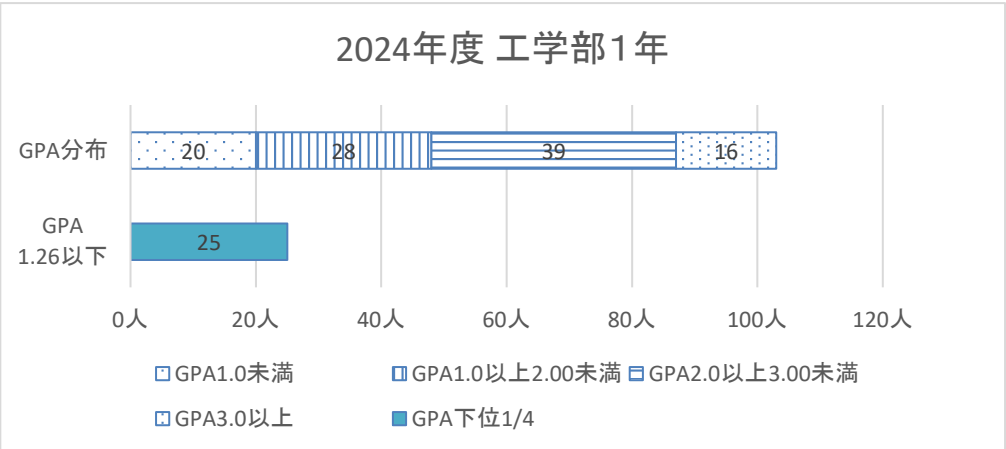
2024年度 工学部1年
GPA分布
20
28
39
16
GPA
1.26以下
25
0人
20人
40人
60人
80人
100人
120人
GPA1.0未満
GPA1.0以上2.00未満
GPA2.0以上3.00未満
GPA3.0以上
GPA下位1/4