成績の分布状況【工学部】

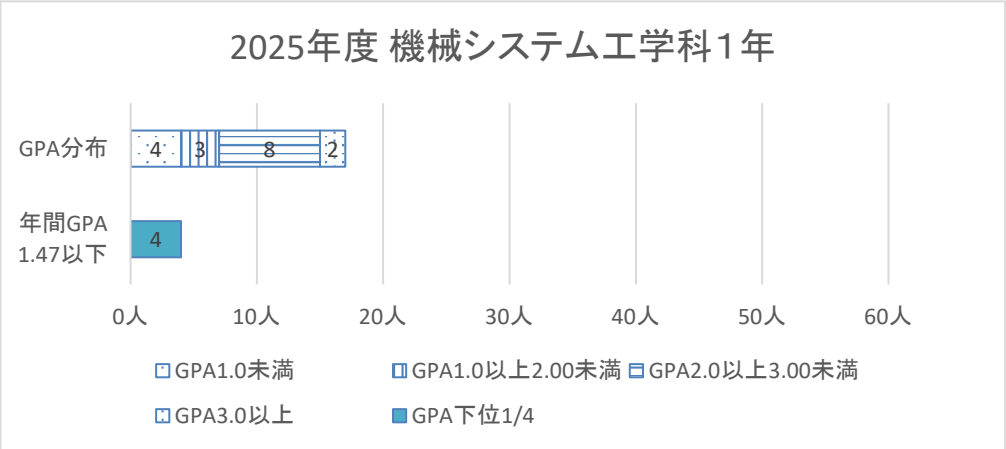
2025年度 機械システム工学科1年
GPA分布
4
3
8
2
年間GPA
1.47以下
4
0人
10人
20人
30人
40人
50人
60人
GPA1.0未満
GPA1.0以上2.00未満
GPA2.0以上3.00未満
GPA3.0以上
GPA下位1/4

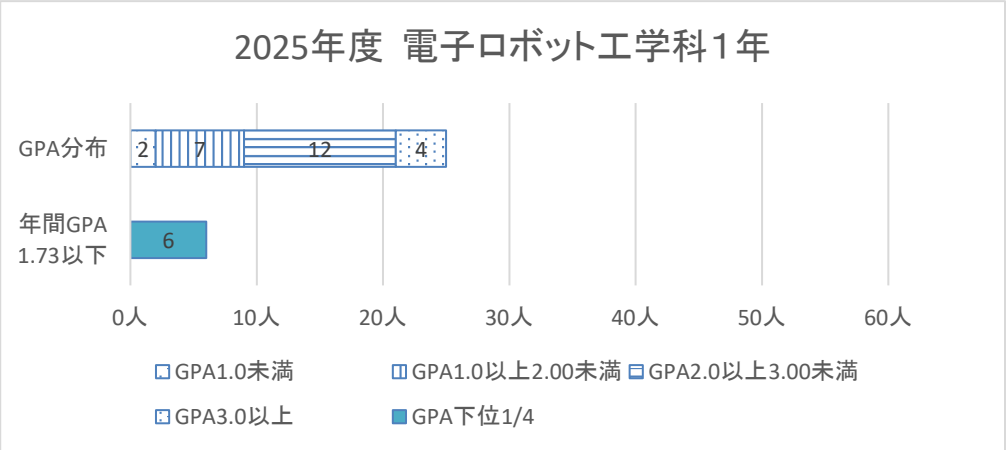
2025年度 電子ロボット工学科1年
GPA分布
2
7
12
4
年間GPA
1.73以下
6
0人
10人
20人
30人
40人
50人
60人
GPA1.0未満
GPA1.0以上2.00未満
GPA2.0以上3.00未満
GPA3.0以上
GPA下位1/4

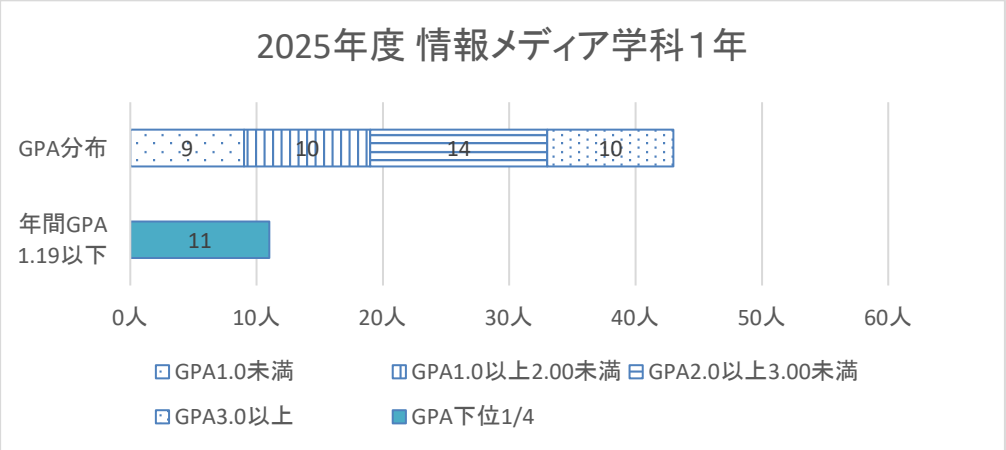
2025年度 情報メディア学科1年
GPA分布
9
10
14
10
年間GPA
1.19以下
11
0人
10人
20人
30人
40人
50人
60人
GPA1.0未満
GPA1.0以上2.00未満
GPA2.0以上3.00未満
GPA3.0以上
GPA下位1/4

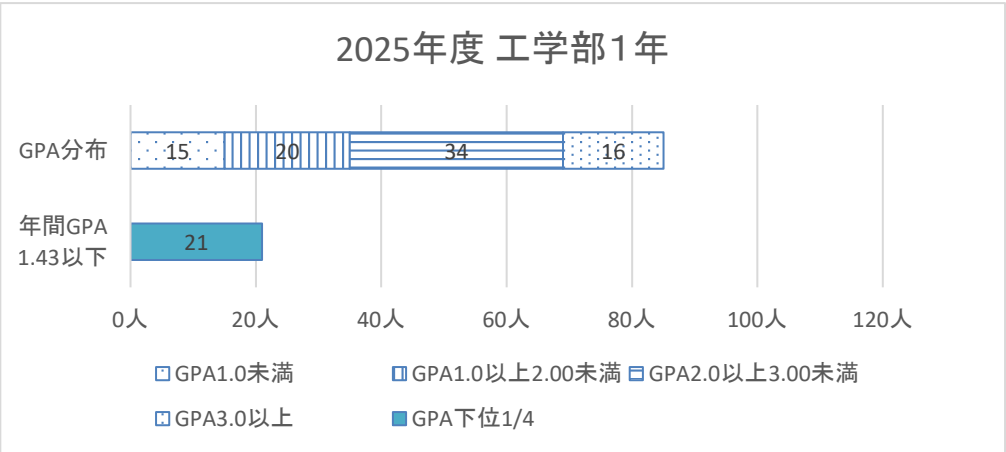
2025年度 工学部1年
GPA分布
15
20
34
16
年間GPA
1.43以下
21
0人
20人
40人
60人
80人
100人
120人
GPA1.0未満
GPA1.0以上2.00未満
GPA2.0以上3.00未満
GPA3.0以上
GPA下位1/4